

**Задание № 1 общее для всей группы.**

**«Определить название государственного праздника России (тему группы)»**

Инструкция для работы.

1. Рассмотреть карточку с датой и определить, какой праздник отмечают в этот день в России?
2. Карточку с датой вырезать по контуру, раскрасить.
3. Приклеить лист с датой в левый верхний угол страницы календаря.
4. Проверить качество выполненной работы.

При затруднении обратиться к учителю!



## **Задание № 2 «Аналитик».**

### **«Найти текст о государственном празднике России»**

Инструкция для работы.

1. Ознакомься с текстами о государственных праздниках России.
2. Найди текст о празднике, которому посвящена страница календаря (тема группы).
3. Вырежи карточку с текстом.
4. Приклей карточку с текстом на страницу календаря.
5. Проверь правильность выполнения задания.

При затруднении обратись к учителю!



День победы нашего народа над нацизмом в Великой Отечественной войне 1941-1945 гг. – День воинской славы России. Много лет назад наши предки победили фашизм и спасли от него народы других стран. На войне погибло много героев. Память о тех, кто воевал, об их военных и трудовых подвигах жива у их потомков, в каждой семье. В их честь люди выходят на шествие «Бессмертный полк» с портретами отцов и дедов. В радостный день Победы проходят военные парады и концерты, торжественное возложение венков и цветов к памятникам и мемориалам. Звучат песни военных лет, и новые поколения слышат голоса и мелодии, которые так любили победители. Мы замолкаем в минуту молчания, минуту памяти.

День России – это главный государственный праздник нашей страны. Это праздник всего российского народа. Своё название «День России» праздник получил в 2002 году. Его отмечают в городах, краях, областях и республиках Российской Федерации. Награждаются государственными наградами лучшие люди – учёные и поэты, инженеры и рабочие, предприниматели, крестьяне – те, кто своим трудом делает нашу страну богаче, прекраснее, лучше. Льются песни, звучит музыка, проходят народные гулянья.

Этот праздник всех, кто беззаветно предан своей стране, кто охраняет безопасность государства и его граждан, стоит на страже мира. С праздником поздравляют и ветеранов, и молодых, тех, кто служил в армии или собирается служить, вспоминают героев прошлых лет. Но отмечают его ещё и как праздник отцов, братьев, дедушек. Им желают крепкого здоровья и доблестей – в учёбе, спорте, в жизни. Ведь они тоже защищают нас, всегда помогают и поддерживают.

Праздник «День народного единства» - день воинской славы России. Он посвящён событию далёкого 1612 года. Москва была занята врагом, в Кремле воцарился польский самозванец. Его войска жгли и разоряли русские города и сёла. Козьма Минин и Дмитрий Пожарский – герои из народа, собрали народное ополчение: русские, марийцы, чувашаи, коми и другие народы Поволжья и Севера. Много воинов полегло у кремлёвских стен, но враг был разбит и бежал. По преданию, у ополчения находилась чудотворная Казанская икона Божией Матери, заступничество которой и помогло победить.

### **Задание № 3 «Конструктор».**

#### **«Оформить название государственного праздника России»**

Инструкция для работы.

1. Прочитай предложенные названия государственных праздников.
2. Выбери карточку с названием государственного праздника.
3. Приклей карточку с названием праздника (оформи сам) на страницу календаря (вверху).
4. Найди на карточке - календаре месяц, в котором отмечается этот праздник, выдели дату.
5. Вырежи карточку, соответствующую месяцу.
6. Приклей карточку в левый нижний угол страницы календаря.
7. Проверь правильность выполнения работы.

При затруднении обратись к учителю!



#### **Задание № 4 «Мыслитель».**

**«Изучить материал, относящийся к теме «Государственные праздники России»**

Инструкция для работы.

1. Прочитай предложенный текст.
2. Выполни задания к тексту.
3. Впиши ответы на месте пропусков в тексте.
4. Вырежи карточку с текстом.
5. Приклей карточку на страницу календаря.
6. Проверь правильность выполненной работы.

При затруднении обратись к учителю!

*В праздник по всей России традиционно проходят торжественные церемонии возложения венков и цветов к памятникам воинской славы, вечером гремят праздничные салюты.*

*Принято было считать, что 23 февраля \_\_\_\_\_ года отряды Красной гвардии одержали свои первые победы над регулярными войсками кайзеровской Германии. Они и стали днем рождения Красной Армии. В \_\_\_\_\_ году эта дата была официально объявлена Днем Красной Армии. Позднее 23 февраля ежегодно отмечался в СССР как всенародный праздник — День Советской Армии и Военно-Морского Флота. После распада Советского Союза дата была переименована в День защитника Отечества.*

#### Задания

1.  $(850 + 150) + 300 * 3 + 18 =$

2.  $50 * 20 + 930 - 8 =$

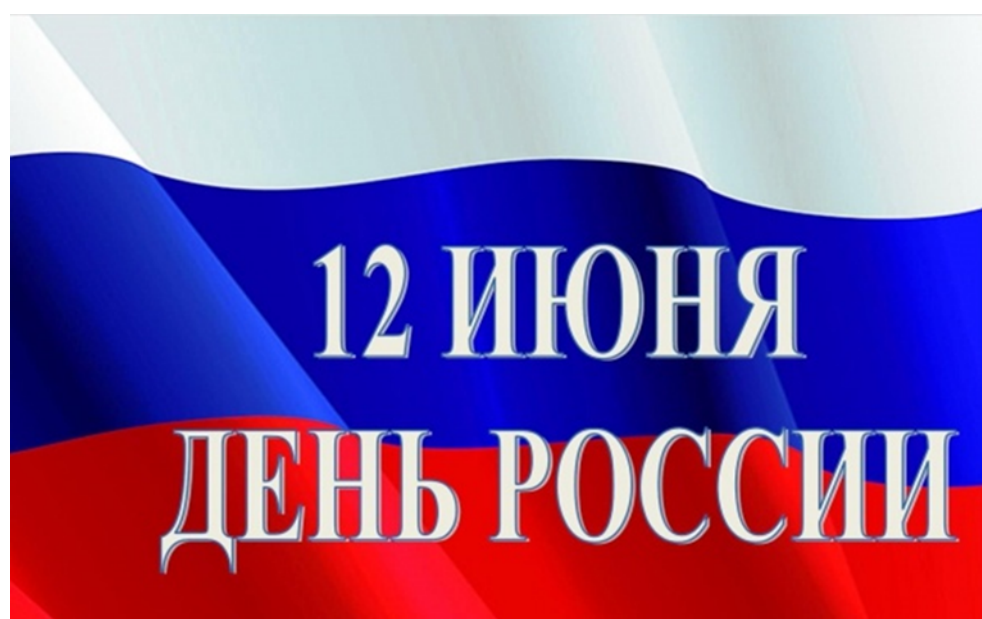
## **Задание № 5 «Фантазёр».**

**«Подобрать иллюстрации, относящиеся к государственному празднику России»**

Инструкция для работы.

1. Рассмотрите предложенные иллюстрации праздников.
8. Найдите иллюстрации праздника, относящиеся к теме группы.
2. Приклейте иллюстрации на страницу календаря.
3. Дополните страницу своим оформлением.
4. Проверьте правильность выполненной работы.

При затруднении обратитесь к учителю!
















**Задание № 6 общее для всей группы.**

**«Оформить страницу календаря»**

Инструкция для работы.

1. Оформить страницу календаря.
2. Проверить качество выполненной работы.
3. Подготовить презентацию страницы календаря.

При затруднении обратитесь к учителю!

**Задание № 1 общее для всей группы.**

**«Определить название государственного праздника России (тему группы)»**

Инструкция для работы.

1. Рассмотреть карточку с датой и определить, какой праздник отмечают в этот день в России?
2. Карточку с датой вырезать по контуру, раскрасить.
3. Приклеить лист с датой в левый верхний угол страницы календаря.
4. Проверить качество выполненной работы.

При затруднении обратитесь к учителю!



## **Задание № 2 «Аналитик».**

### **«Найти текст о государственном празднике России»**

Инструкция для работы.

1. Ознакомься с текстами о государственных праздниках России.
2. Найди текст о празднике, которому посвящена страница календаря (тема группы).
3. Вырежи карточку с текстом.
4. Приклей карточку с текстом на страницу календаря.
5. Проверь правильность выполнения задания.

При затруднении обратись к учителю!

День победы нашего народа над нацизмом в Великой Отечественной войне 1941-1945 гг. – День воинской славы России. Много лет назад наши предки победили фашизм и спасли от него народы других стран. На войне погибло много героев. Память о тех, кто воевал, об их военных и трудовых подвигах жива у их потомков, в каждой семье. В их честь люди выходят на шествие «Бессмертный полк» с портретами отцов и дедов. В радостный день Победы проходят военные парады и концерты, торжественное возложение венков и цветов к памятникам и мемориалам. Звучат песни военных лет, и новые поколения слышат голоса и мелодии, которые так любили победители. Мы замолкаем в минуту молчания, минуту памяти.

День России – это главный государственный праздник нашей страны. Это праздник всего российского народа. Своё название «День России» праздник получил в 2002 году. Его отмечают в городах, краях, областях и республиках Российской Федерации. Награждаются государственными наградами лучшие люди – учёные и поэты, инженеры и рабочие, предприниматели, крестьяне – те, кто своим трудом делает нашу страну богаче, прекраснее, лучше. Лютуют песни, звучит музыка, проходят народные гулянья.

Этот праздник всех, кто беззаветно предан своей стране, кто охраняет безопасность государства и его граждан, стоит на страже мира. С праздником поздравляют и ветеранов, и молодых, тех, кто служил в армии или собирается служить, вспоминают героев прошлых лет. Но отмечают его ещё и как праздник отцов, братьев, дедушек. Им желают крепкого здоровья и доблестей – в учёбе, спорте, в жизни. Ведь они тоже защищают нас, всегда помогают и поддерживают.

Праздник «День народного единства» - день воинской славы России. Он посвящён событию далёкого 1612 года. Москва была занята врагом, в Кремле воцарился польский самозванец. Его войска жгли и разоряли русские города и сёла. Козьма Минин и Дмитрий Пожарский – герои из народа, собрали народное ополчение: русские, марийцы, чувашаи, коми и другие народы Поволжья и Севера. Много воинов полегло у кремлёвских стен, но враг был разбит и бежал. По преданию, у ополчения находилась чудотворная Казанская икона Божией Матери, заступничество которой и помогло победить.

### **Задание № 3 «Конструктор».**

#### **«Оформить название государственного праздника России»**

Инструкция для работы.

1. Прочитай предложенные названия государственных праздников.
2. Выбери карточку с названием государственного праздника.
3. Приклей карточку с названием праздника (оформи сам) на страницу календаря (вверху).
4. Найди на карточке - календаре месяц, в котором отмечается этот праздник, выдели дату.
5. Вырежи карточку, соответствующую месяцу.
6. Приклей карточку в левый нижний угол страницы календаря.
7. Проверь правильность выполнения работы.

При затруднении обратись к учителю!



ДЕНЬ

ЗАЩИТНИКА

ОТЕЧЕСТВА

ПРАЗДНИК

ВЕСНЫ

И ТРУДА

ДЕНЬ ПОБЕДЫ

ДЕНЬ РОССИИ

ДЕНЬ  
НАРОДНОГО  
ЕДИНСТВА

ДЕНЬ КОНСТИТУЦИИ  
РОССИЙСКОЙ  
ФЕДЕРАЦИИ



#### **Задание № 4 «Мыслитель».**

**«Изучить материал, относящийся к теме «Государственные праздники России»**

Инструкция для работы.

1. Прочитай предложенный текст.
2. Выполни задания к тексту.
3. Впиши ответы на месте пропусков в тексте.
4. Вырежи карточку с текстом.
5. Приклей карточку на страницу календаря.
6. Проверь правильность выполненной работы.

При затруднении обратиться к учителю!

*День народного единства — российский государственный праздник. Отмечается 4 ноября, начиная с \_\_\_\_\_ года.*

*В \_\_\_\_\_ году указом царя Алексея Михайловича день Казанской иконы Божией Матери, 1 ноября (22 октября) был объявлен государственным праздником, который праздновался до 1917 года. Идея сделать праздничным день 4 ноября как День народного единства, была высказана Межрелигиозным советом России в сентябре 2004 года.*

#### Задания

1.  $(125 + 75) * 10 + 5 =$

2.  $20 * 50 + 2 * 300 + 49 =$

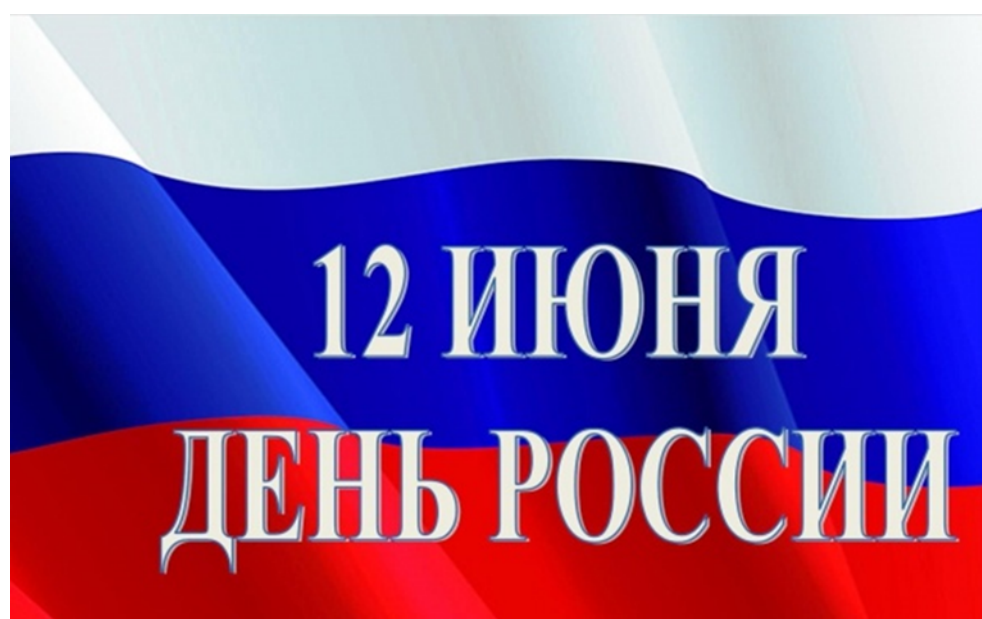
## **Задание № 5 «Фантазёр».**

**«Подобрать иллюстрации, относящиеся к государственному празднику России»**

Инструкция для работы.

1. Рассмотрите предложенные иллюстрации праздников.
8. Найдите иллюстрации праздника, относящиеся к теме группы.
2. Приклейте иллюстрации на страницу календаря.
3. Дополните страницу своим оформлением.
4. Проверьте правильность выполненной работы.

При затруднении обратитесь к учителю!
















**Задание № 6 общее для всей группы.**

**«Оформить страницу календаря»**

Инструкция для работы.

1. Оформить страницу календаря.
2. Проверить качество выполненной работы.
3. Подготовить презентацию страницы календаря.

При затруднении обратитесь к учителю!

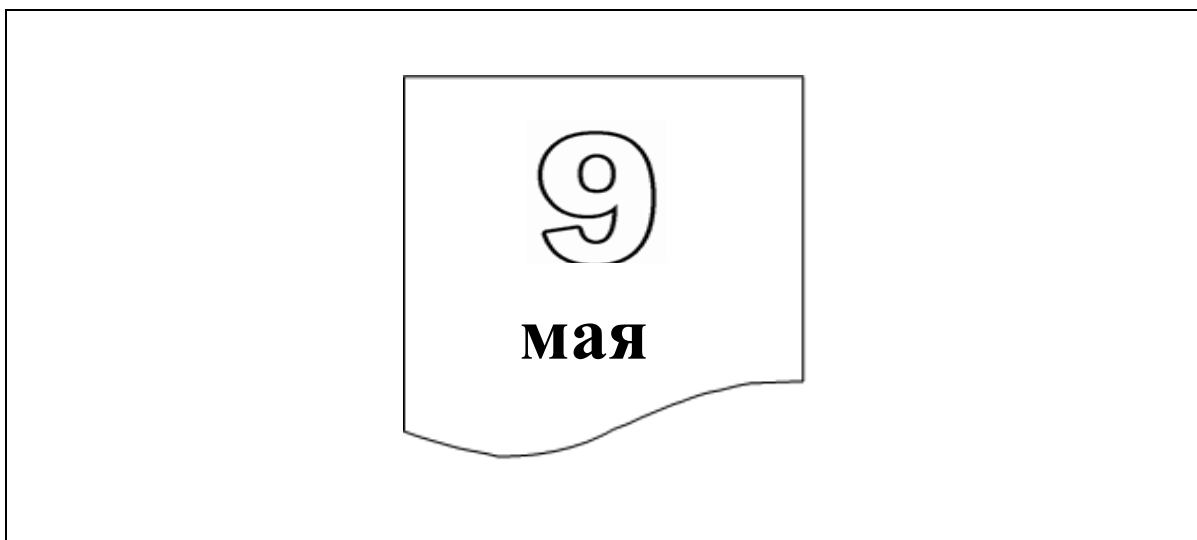
**Задание № 1 общее для всей группы.**

**«Определить название государственного праздника России (тему группы)»**

Инструкция для работы.

1. Рассмотреть карточку с датой и определить, какой праздник отмечают в этот день в России?
2. Карточку с датой вырезать по контуру, раскрасить.
3. Приклеить лист с датой в левый верхний угол страницы Календаря.
4. Проверить качество выполненной работы.

При затруднении обратитесь к учителю!



## **Задание № 2 «Аналитик».**

### **«Найти текст о государственном празднике России»**

Инструкция для работы.

1. Ознакомься с текстами о государственных праздниках России.
2. Найди текст о празднике, которому посвящена страница календаря (тема группы).
3. Вырежи карточку с текстом.
4. Приклей карточку с текстом на страницу календаря.
5. Проверь правильность выполнения задания.

При затруднении обратись к учителю!

День победы нашего народа над нацизмом в Великой Отечественной войне 1941-1945 гг. – День воинской славы России. Много лет назад наши предки победили фашизм и спасли от него народы других стран. На войне погибло много героев. Память о тех, кто воевал, об их военных и трудовых подвигах жива у их потомков, в каждой семье. В их честь люди выходят на шествие «Бессмертный полк» с портретами отцов и дедов. В радостный день Победы проходят военные парады и концерты, торжественное возложение венков и цветов к памятникам и мемориалам. Звучат песни военных лет, и новые поколения слышат голоса и мелодии, которые так любили победители. Мы замолкаем в минуту молчания, минуту памяти.

День России – это главный государственный праздник нашей страны. Это праздник всего российского народа. Своё название «День России» праздник получил в 2002 году. Его отмечают в городах, краях, областях и республиках Российской Федерации. Награждаются государственными наградами лучшие люди – учёные и поэты, инженеры и рабочие, предприниматели, крестьяне – те, кто своим трудом делает нашу страну богаче, прекраснее, лучше. Лютуют песни, звучит музыка, проходят народные гулянья.

Этот праздник всех, кто беззаветно предан своей стране, кто охраняет безопасность государства и его граждан, стоит на страже мира. С праздником поздравляют и ветеранов, и молодых, тех, кто служил в армии или собирается служить, вспоминают героев прошлых лет. Но отмечают его ещё и как праздник отцов, братьев, дедушек. Им желают крепкого здоровья и доблестей – в учёбе, спорте, в жизни. Ведь они тоже защищают нас, всегда помогают и поддерживают.

Праздник «День народного единства» - день воинской славы России. Он посвящён событию далёкого 1612 года. Москва была занята врагом, в Кремле воцарился польский самозванец. Его войска жгли и разоряли русские города и сёла. Козьма Минин и Дмитрий Пожарский – герои из народа, собрали народное ополчение: русские, марийцы, чувашаи, коми и другие народы Поволжья и Севера. Много воинов полегло у кремлёвских стен, но враг был разбит и бежал. По преданию, у ополчения находилась чудотворная Казанская икона Божией Матери, заступничество которой и помогло победить.

### **Задание № 3 «Конструктор».**

#### **«Оформить название государственного праздника России»**

Инструкция для работы.

1. Прочитай предложенные названия государственных праздников.
2. Выбери карточку с названием государственного праздника.
3. Приклей карточку с названием праздника (оформи сам) на страницу календаря (вверху).
4. Найди на карточке - календаре месяц, в котором отмечается этот праздник, выдели дату.
5. Вырежи карточку, соответствующую месяцу.
6. Приклей карточку в левый нижний угол страницы Календаря.
7. Проверь правильность выполнения работы.

При затруднении обратись к учителю!





#### **Задание № 4 «Мыслитель».**

**«Изучить материал, относящийся к теме «Государственные праздники России»**

Инструкция для работы.

1. Прочитай предложенный текст.
2. Выполни задания к тексту.
3. Впиши ответы на месте пропусков в тексте.
4. Вырежи карточку с текстом.
5. Приклей карточку на страницу Календаря.
6. Проверь правильность выполненной работы.

При затруднении обратиться к учителю!

\_\_\_\_\_ ленточка – символ памяти и уважения к подвигу нашего народа, одержавшего Великую Победу над фашизмом. Подобная «Гвардейская лента» - знак особого отличия солдата.

#### Задания

##### 1. Прочитай.

Георгиевская лента учреждена при учреждении ордена Святого Георгия Екатериной Второй 26 ноября 1769 года во время русско-турецкой войны 1768—1774 годов для поощрения верности, храбрости и благоразумия во благо Российской империи, проявленных в мужественных поступках или мудрых советах. Название лента получила от имени Георгия Победоносца. Лента дополнялась девизом: «За службу и храбрость», а также белым равносторонним крестом или четырёхконечной золотой звездой.

Шёлковая лента с пятью продольными равными по ширине чередующимися полосками — три чёрного и две оранжевого цвета, с краями окаймлёнными узенькими оранжевыми полосками 1мм — прилагалась к различным советским наградам 1943—1945, 1975, 1985 гг: к самой массовой медали «За победу над Германией в Великой Отечественной войне 1941—1945», ордену Славы всех степеней; использовалась на медали «За взятие Берлина», юбилейной медали «Тридцать лет Победы в Великой Отечественной войне 1941—1945» 1975, юбилейной медали «Сорок лет Победы в Великой Отечественной войне 1941—1945» 1985.

\_\_ мая \_\_\_\_\_ года подписан акт о безоговорочной капитуляции фашистской Германии. А 24 июня на Красной площади состоялся Парад Победы, на котором торжественным маршем прошли сводные полки всех фронтов. 200 трофейных знамён и штандартов были брошены к подножию Мавзолея.

#### Задания

1.  $54 - 46 =$
2.  $20 * 90 + 100 + 45 =$

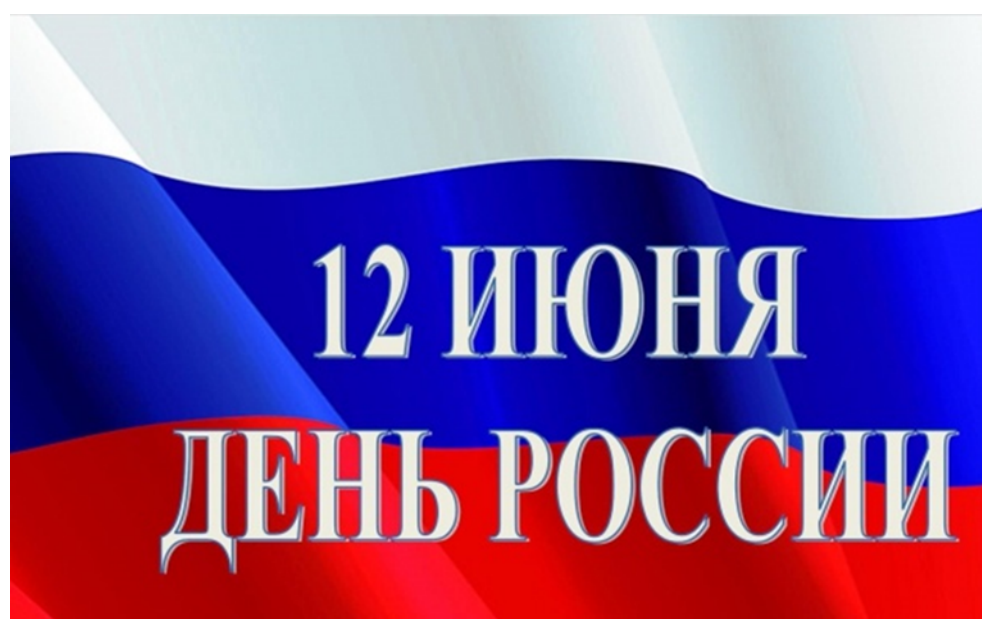
## **Задание № 5 «Фантазёр».**


**«Подобрать иллюстрации, относящиеся к государственному празднику России»**

Инструкция для работы.

1. Рассмотрите предложенные иллюстрации праздников.
8. Найдите иллюстрации праздника, относящиеся к теме группы.
2. Приклейте иллюстрации на страницу календаря.
3. Дополните страницу своим оформлением.
4. Проверьте правильность выполненной работы.

При затруднении обратитесь к учителю!
















**Задание № 6 общее для всей группы.**

**«Оформить страницу календаря»**

Инструкция для работы.

1. Оформить страницу календаря.
2. Проверить качество выполненной работы.
3. Подготовить презентацию страницы календаря.

При затруднении обратитесь к учителю!

**Задание № 1 общее для всей группы.**

**«Определить название государственного праздника России (тему группы)»**

Инструкция для работы.

1. Рассмотреть карточку с датой и определить, какой праздник отмечают в этот день в России?
2. Карточку с датой вырезать по контуру, раскрасить.
3. Приклеить лист с датой в левый верхний угол страницы календаря.
4. Проверить качество выполненной работы.

При затруднении обратиться к учителю!



## **Задание № 2 «Аналитик».**

### **«Найти текст о государственном празднике России»**

Инструкция для работы.

1. Ознакомься с текстами о государственных праздниках России.
2. Найди текст о празднике, которому посвящена страница календаря (тема группы).
3. Вырежи карточку с текстом.
4. Приклей карточку с текстом на страницу календаря.
5. Проверь правильность выполнения задания.

При затруднении обратись к учителю!

День победы нашего народа над нацизмом в Великой Отечественной войне 1941-1945 гг. – День воинской славы России. Много лет назад наши предки победили фашизм и спасли от него народы других стран. На войне погибло много героев. Память о тех, кто воевал, об их военных и трудовых подвигах жива у их потомков, в каждой семье. В их честь люди выходят на шествие «Бессмертный полк» с портретами отцов и дедов. В радостный день Победы проходят военные парады и концерты, торжественное возложение венков и цветов к памятникам и мемориалам. Звучат песни военных лет, и новые поколения слышат голоса и мелодии, которые так любили победители. Мы замолкаем в минуту молчания, минуту памяти.

День России – это главный государственный праздник нашей страны. Это праздник всего российского народа. Своё название «День России» праздник получил в 2002 году. Его отмечают в городах, краях, областях и республиках Российской Федерации. Награждаются государственными наградами лучшие люди – учёные и поэты, инженеры и рабочие, предприниматели, крестьяне – те, кто своим трудом делает нашу страну богаче, прекраснее, лучше. Лютуют песни, звучит музыка, проходят народные гулянья.

Этот праздник всех, кто беззаветно предан своей стране, кто охраняет безопасность государства и его граждан, стоит на страже мира. С праздником поздравляют и ветеранов, и молодых, тех, кто служил в армии или собирается служить, вспоминают героев прошлых лет. Но отмечают его ещё и как праздник отцов, братьев, дедушек. Им желают крепкого здоровья и доблестей – в учёбе, спорте, в жизни. Ведь они тоже защищают нас, всегда помогают и поддерживают.

Праздник «День народного единства» - день воинской славы России. Он посвящён событию далёкого 1612 года. Москва была занята врагом, в Кремле воцарился польский самозванец. Его войска жгли и разоряли русские города и сёла. Козьма Минин и Дмитрий Пожарский – герои из народа, собрали народное ополчение: русские, марийцы, чувашаи, коми и другие народы Поволжья и Севера. Много воинов полегло у кремлёвских стен, но враг был разбит и бежал. По преданию, у ополчения находилась чудотворная Казанская икона Божией Матери, заступничество которой и помогло победить.

### **Задание № 3 «Конструктор».**

#### **«Оформить название государственного праздника России»**

Инструкция для работы.

1. Прочитай предложенные названия государственных праздников.
2. Выбери карточку с названием государственного праздника.
3. Приклей карточку с названием праздника (оформи сам) на страницу календаря (вверху).
4. Найди на карточке - календаре месяц, в котором отмечается этот праздник, выдели дату.
5. Вырежи карточку, соответствующую месяцу.
6. Приклей карточку в левый нижний угол страницы календаря.
7. Проверь правильность выполнения работы.

При затруднении обратись к учителю!



#### **Задание № 4 «Мыслитель».**

**«Изучить материал, относящийся к теме «Государственные праздники России»**

Инструкция для работы.

1. Прочитай предложенный текст.
2. Выполни задания к тексту.
3. Впиши ответы на месте пропусков в тексте.
4. Вырежи карточку с текстом.
5. Приклей карточку на страницу календаря.
6. Проверь правильность выполненной работы.

При затруднении обратиться к учителю!



\_\_\_\_\_ июня \_\_\_\_\_ года была принята Декларация о государственном суверенитете России. Это стало началом истории нашей страны.

Задания

1.  $4*3=$

2.  $20*50 + 990=$

*Мы – единый народ – \_\_\_\_\_, имеющие различное этническое происхождение, соблюдающие многообразные культурные традиции. Нас объединяет общая Родина, её история, общая память об утратах и общая гордость за победы и достижения. У нас общая забота о благополучии в каждом доме и общее будущее, которое всем вместе создавать.*

Задания

Россияне (ед. ч. россиянин, россиянка) - совокупное название граждан России вне зависимости от их этнической принадлежности.

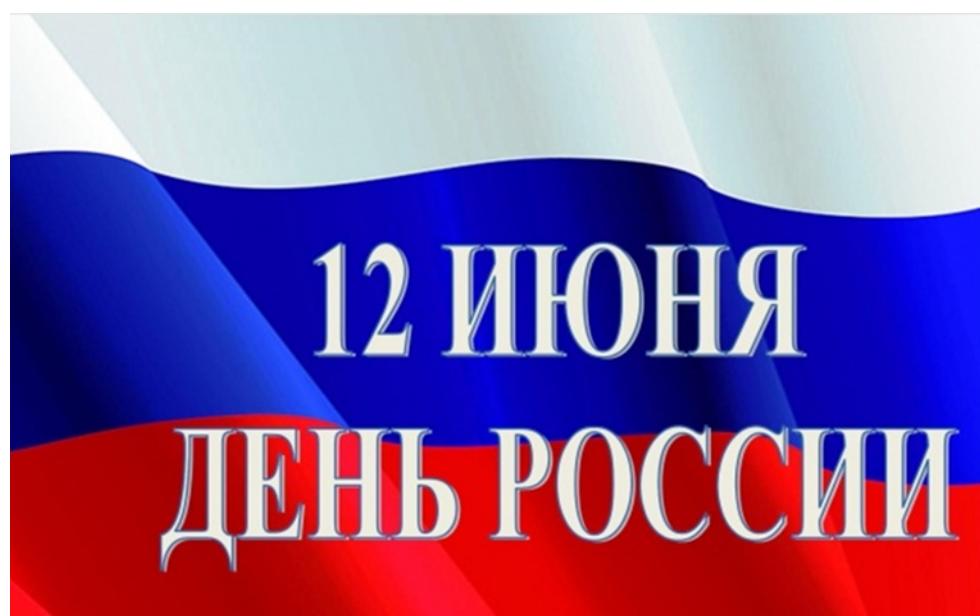
## **Задание № 5 «Фантазёр».**

**«Подобрать иллюстрации, относящиеся к государственному празднику России»**

Инструкция для работы.

1. Рассмотрите предложенные иллюстрации праздников.
8. Найдите иллюстрации праздника, относящиеся к теме группы.
2. Приклейте иллюстрации на страницу календаря.
3. Дополните страницу своим оформлением.
4. Проверьте правильность выполненной работы.

При затруднении обратитесь к учителю!














**Задание № 6 общее для всей группы.**

**«Оформить страницу календаря»**

Инструкция для работы.

1. Оформить страницу календаря.
2. Проверить качество выполненной работы.
3. Подготовить презентацию страницы календаря.

При затруднении обратитесь к учителю!